

QUY TRÌNH GIÁM SÁT NGƯỜI VỀ THỪA THIÊN HUẾ VÀ QUẢN LÝ KHU CÁCH LY TẬP TRUNG

(Kèm theo Công văn số: 141 /BCĐ-GD ngày 25 tháng 8 năm 2021 của Ban chỉ đạo Phòng, chống dịch COVID-19 tỉnh Thừa Thiên Huế)

I. NGUYÊN TẮC VÀ TRÁCH NHIỆM

1. Nguyên tắc chung.

- Quản lý bằng dữ liệu số là thống nhất.
- Khai báo điện tử trên Hue-S hoặc quét QR là hình thức bắt buộc.
- Khai báo và quản lý dữ liệu thống nhất trên một hệ thống như sau:
 - + Trên ứng dụng di động là Hue-S.
 - + Trên ứng dụng Web (Nếu người dùng không cài Hue-S) là địa chỉ thống nhất tại: <https://tuongtac.thuathienhue.gov.vn>
 - + Các cơ sở lưu trú: <https://cslt.thuathienhue.gov.vn>
- Tuyệt đối không yêu cầu khai báo lại khi đã khai báo trực tuyến.
- Trong trường hợp bất khả kháng phải khai báo giấy thì phải chuyển đổi qua dữ liệu số sau khi khai báo giấy.
- Vận hành thống nhất một phần mềm có liên thông toàn bộ các dữ liệu. Trong giai đoạn chống dịch yêu cầu dừng tất cả các ứng dụng khác của ngành (ngoại trừ các ứng dụng chống dịch do Bộ Y tế cung cấp).

2. Trách nhiệm vận hành.

- Tổ phòng, chống dịch cộng đồng: Kiểm soát khai báo y tế người về tại địa phương, khu dân cư.
- Công an các cấp: Kiểm soát khai báo lưu trú và khai báo y tế tại cơ sở. Phối hợp với Tổ phòng, chống dịch cộng đồng xác minh thông tin khai báo trực tuyến người về Huế trực tiếp tại hộ gia đình, khu dân cư.
- Bộ Chỉ huy quân sự tỉnh: phối hợp với tính quyền địa phương để thực hiện xác minh người về địa phương đã vào cách ly tại các Khu cách ly tập trung.
- Sở Y tế chỉ đạo hệ thống y tế cơ sở: tiến hành nghiệp vụ xác minh biểu hiện y tế từ khai báo trực tuyến hoặc dữ liệu được số hóa; tiếp nhận người dân tự nguyện trình diện khai báo và hỗ trợ khai báo y tế.
- Tổ số hóa: Do chính quyền địa phương thành lập, tất cả các dữ liệu được khai báo từ giấy vì lý do không khai báo được trực tuyến đều được tổng hợp và chuyển về thống nhất cho Tổ số hóa để tiến hành nhập dữ liệu từ dữ liệu khai báo giấy vào hệ thống. Tổ số hóa tiến hành nghiệp vụ xác minh người về địa phương từ nguồn khai báo trực tuyến.

II. NGHIỆP VỤ

1. Nghiệp vụ rà soát người về khu dân cư

1.1. Mục đích

Kiểm soát người ngoài tỉnh về các khu dân cư trên địa bàn tỉnh Thừa Thiên Huế với phương châm “*đi từng ngõ gõ từng nhà rà từng đối tượng*”; đảm bảo

100% người đến/trở về địa phương đã đăng ký về tỉnh Thừa Thiên Huế và khai báo y tế.

1.2. Quy trình

1.2.1. Kiểm tra đã khai báo y tế hay chưa

Khi một người đã khai báo từ Hue-S hay từ hệ thống của Bộ Y tế kết quả đều có một mã QR. Tổ phòng, chống dịch cộng đồng yêu cầu xuất trình mã QR để kiểm tra. Nếu trong trường hợp không xuất trình được mã QR thì được xem như chưa khai báo đăng ký. Để kiểm tra, thành viên Tổ phòng, chống dịch cộng đồng sử dụng chức năng Quét QR của Hue-S để kiểm tra (*Xem mô tả ở Hình 1 Phụ lục II*).

Lưu ý: Khi kiểm tra nếu trường hợp là QR của Bộ Y tế thì Tổ phòng, chống dịch cộng đồng cần cập nhật thêm một số thông tin về địa chỉ nơi về khu dân cư của người về Thừa Thiên Huế (*Xem mô tả ở Hình 2 Phụ lục II*).

1.2.2. Yêu cầu khai báo về Huế và khai báo y tế nếu chưa khai báo.

Tổ Phòng chống dịch cộng đồng hướng dẫn người dân khai báo bằng các cách sau:

Cách 1: Yêu cầu người về cài Hue-S và thực hiện khai báo qua Hue-S (*Xem mô tả ở Hình 3 Phụ lục II*).

Cách 2: Yêu cầu truy cập vào địa chỉ <http://tuongtac.thuathienhue.gov.vn> nếu không cài Hue-S (Chọn mục KHAI BÁO VỀ HUẾ ĐỂ KHAI BÁO) (*Xem mô tả ở Hình 4 Phụ lục II*).

Cách 3: Nếu người nhà của người về có cài Hue-S thì yêu cầu người nhà khai báo hộ (*Xem mô tả ở Hình 5 Phụ lục II*).

Cách 4: Tổ Phòng chống dịch Cộng đồng sử dụng Hue-S trên điện thoại của thành viên tổ và hỗ trợ khai báo trực tuyến bằng hình thức khai báo hộ (*Xem mô tả ở Hình 5 Phụ lục II*).

Cách 5: Khai báo giấy (Cách này chỉ áp dụng trong trường hợp không thể thực hiện được các cách trên). Sau khi khai giấy Tổ phòng, chống dịch cộng đồng tổng hợp chuyển giấy về cho Tổ số hóa của địa phương để số hóa thống nhất.

Lưu ý: Cần tuyên truyền người dân có người thân về sử dụng Hue-S để khai báo hộ trực tuyến để đảm bảo hiệu quả, hạn chế tiếp xúc và không phải khai báo nhiều lần.

2. Nghiệp vụ rà soát người về tại các cơ sở lưu trú

2.1. Mục đích:

Hỗ trợ lực lượng Công an cơ sở quản lý các cơ sở lưu trú trên địa bàn kiểm soát khách lưu trú tại các cơ sở lưu trú trên địa bàn tỉnh. Việc khai báo được thực hiện thống nhất qua phần mềm tại địa chỉ: <https://cslt.thuathienhue.gov.vn> bao gồm cả khai báo lưu trú và khai báo y tế.

2.2. Quy trình.

2.2.1. Kiểm tra việc khai báo y tế của khách trong các cơ sở lưu trú

Lực lượng công an cơ sở yêu cầu các cơ sở lưu trú đăng nhập vào phần mềm khai báo lưu trú dùng chung toàn tỉnh để kiểm tra trực tiếp.

Lưu ý: Không yêu cầu về công an địa phương để khai báo lưu trú mà thực hiện ngay tại các cơ sở lưu trú để đảm bảo an toàn chống dịch.

2.2.2. Yêu cầu khai lưu trú.

Trong trường hợp các cơ sở lưu trú không có thiết bị khai báo thì yêu cầu khai báo giấy. Việc khai báo giấy sẽ được cập nhật vào phần mềm quản lý lưu trú của ngành công an đang vận hành theo nghiệp vụ của công an.

3. Nghiệp vụ khai báo y tế do người dân tình nguyện trình diện khi về Thừa Thiên Huế.

3.1. Mục đích:

Hỗ trợ trường hợp người dân từ ngoài tỉnh về chưa nắm thông tin và chủ động tìm đến các cơ quan chức năng để trình diện khai báo.

Thông nhất các cơ sở y tế địa phương (Trạm Y tế xã/phường/thị trấn) là điểm duy nhất tiếp nhận khai báo chính quyền địa phương khi người dân tự nguyện khai báo tại chính quyền.

3.2. Quy trình.

Bước 1: Cán bộ y tế truy cập: <https://tuongtac.thuathienhue.gov.vn/home> và đăng nhập theo tài khoản được Trung tâm Giám sát điều hành đô thị thông minh cấp phát.

Bước 2: Chọn chức năng Phòng Chống dịch giai đoạn mới và Chọn Cập nhật người về từ địa phương.

Bước 3: Chọn chức năng “Thêm mới” và hỏi thông tin người khai để trực tiếp nhập dữ liệu khai báo.

Bước 4: Chọn nút “Cập nhật” để kết thúc việc cập nhật thông tin khai báo của người dân. (Xem mô tả ở Hình 6 Phụ lục II)

4. Nghiệp vụ số hóa và xác minh người về từ dữ liệu khai báo trực tuyến.

4.1. Mục đích:

Toàn bộ các hình thức khai báo giấy từ các lực lượng đều được tổng hợp chuyển về bộ phận này để tiến hành nhập dữ liệu vào hệ thống.

Xác minh thông tin người về đã khai báo trực tuyến. Việc xác minh nhằm đảm bảo thông tin khai báo chính xác cũng như xác định người khai báo trực tuyến đã về địa phương chưa.

4.2. Quy trình.

Lãnh đạo địa phương ra quyết định thành lập Tổ số hóa và xác minh thông tin khai báo trực tuyến người về địa phương.

4.2.1. Số hóa dữ liệu.

Bước 1: Tổ số hóa tiếp nhận dữ liệu khai báo bằng giấy từ các nguồn gửi về.

Bước 2: Tổ số hóa truy cập: <https://tuongtac.thuathienhue.gov.vn/home> và đăng nhập theo tài khoản được Trung tâm Giám sát điều hành đô thị thông minh cấp phát.

Bước 3: Chọn chức năng Phòng Chống dịch giai đoạn mới và Chọn Cập nhật người về từ địa phương.

Bước 4: Chọn chức năng “Thêm mới” để nhập thông tin từ các tờ khai bằng giấy.

Bước 5: Chọn nút “Cập nhật” để kết thúc việc cập nhật thông tin khai báo của người dân. (Xem mô tả ở Hình 6 Phụ lục II)

4.2.2. Xác minh người về từ dữ liệu khai báo trực tuyến.

Bước 1: Tổ số hóa truy cập: <https://tuongtac.thuathienhue.gov.vn/home> và đăng nhập theo tài khoản được Trung tâm Giám sát điều hành đô thị thông minh cấp phát.

Bước 2: Chọn chức năng Phòng Chống dịch giai đoạn mới và Chọn Xác minh người về từ địa phương.

Bước 3: Chọn chức năng “Xác minh” của một người từ danh sách đã khai báo trực tuyến trên màn hình.

Bước 4: Kiểm tra thông tin và điều chỉnh lại thông tin nếu có sai lệch trong quá trình xác minh.

- Trong trường hợp người đã về địa phương thì đánh dấu “Đã về địa phương”.
- Trong trường hợp không thể xác minh được bằng bất cứ hình thức nào thì đánh dấu không thể xác minh.
- Trong trường hợp người khai nhầm địa bàn về thì sử dụng chức năng “Chuyển địa bàn” để các lực lượng địa bàn khác thực hiện. (Xem mô tả ở Hình 7 Phụ lục II)

5. Nghiệp vụ xác minh biểu hiện y tế và tiến hành nghiệp vụ y tế của CDC các cấp.

4.1. Mục đích:

Khi một thông tin được khai báo trực tuyến, hệ thống sẽ phân tích bước đầu về các vấn đề dịch tễ được quan tâm như đi đến từ vùng dịch, đi qua điểm dịch, nghi ngờ tiếp xúc ca bệnh, có biểu hiện y tế như sốt, ho, khó thở .v.v. Hệ thống sẽ tự thống kê số liệu và cảnh báo màu để nhân sự CDC các cấp nắm thông tin và tiến hành nghiệp vụ xác minh y tế.

4.2. Quy trình.

Bước 1: Bộ phận CDC truy cập: <https://tuongtac.thuathienhue.gov.vn/home> và đăng nhập theo tài khoản được Trung tâm Giám sát điều hành đô thị thông minh cấp phát.

Bước 2: Chọn chức năng Phòng Chống dịch giai đoạn mới và Chọn Xác minh biểu hiện y tế.

Bước 3: Xem danh sách biểu hiện y tế được cảnh báo chưa xác minh và chọn xác minh đối với đối tượng cần xác minh trong danh sách.

Bước 4: Cập nhật kết quả xác minh theo các loại hình sau khi xác minh theo mẫu được hiển thị trên ứng dụng. (Xem mô tả ở Hình 8 Phụ lục II)

6. Nghiệp vụ giám sát số liệu của lãnh đạo các cấp.

6.1. Mục đích:

Hỗ trợ lãnh đạo các cấp theo dõi số liệu người về tại địa phương trực tuyến, phân tích số liệu và có giải pháp kịp thời.

Hỗ trợ công cụ số liệu để phục vụ báo cáo ban chỉ đạo phòng chống dịch bệnh của tỉnh cũng như các địa phương.

6.2. Quy trình.

Bước 1: Lãnh đạo truy cập: <https://tuongtac.thuathienhue.gov.vn/home> và đăng nhập theo tài khoản được Trung tâm Giám sát điều hành đô thị thông minh cấp phát.

Bước 2: Chọn chức năng Phòng Chống dịch giai đoạn mới và Chọn thống kê người theo cấp huyện, xã để theo dõi số liệu.

Dữ liệu theo dõi được hiển thị theo quy tắc:

- Lãnh đạo cấp tỉnh theo dõi toàn diện số liệu toàn tỉnh.
- Lãnh đạo cấp huyện theo dõi toàn diện số liệu trên địa bàn các xã thuộc cấp huyện.

- Lãnh đạo cấp xã theo dõi toàn bộ số liệu trong xã mình quản lý

(Xem mô tả ở Hình 9 Phụ lục II)

7. Đăng ký và cấp phát quyền truy cập vận hành hệ thống.

7.1. Mục đích:

Mục đích giúp người đứng đầu các địa phương quyết định nhân sự tham gia vào hệ thống theo từng nhóm nhiệm vụ trên.

7.2. Quy trình.

Bước 1: Lãnh đạo đơn vị căn cứ vào nội dung 6 nghiệp vụ (mục II. Nghiệp vụ) để phân công từng thành viên thực hiện theo từng nhóm nhiệm vụ cụ thể.

Bước 2: Tổng hợp danh sách gửi về Sở Thông tin và Truyền thông.

Bước 3: Trung tâm Giám sát, điều hành đô thị thông minh sẽ khởi tạo tài khoản và tiến hành tập huấn vận hành trực tuyến.

8. Nghiệp vụ số hóa kết quả xét nghiệm nhanh tại các Chốt

8.1. Mục đích

- Hỗ trợ cán bộ Y tế cập nhập và theo dõi số liệu xét nghiệm tại các chốt nhanh chóng và kịp thời.

- Hỗ trợ cán bộ Y tế tổng hợp thống kê số liệu xét nghiệm theo mốc thời gian, theo địa bàn.

8.2. Quy trình

Bước 1: Người sử dụng truy cập: <https://tuongtac.thuathienhue.gov.vn/home> và đăng nhập theo tài khoản được Trung tâm Giám sát, điều hành đô thị thông minh cấp phát.

HỆ THỐNG THÔNG TIN HỎI ĐÁP, TIẾP NHẬN PHẢN ÁNH, KIẾN NGHỊ DỊCH VỤ ĐÔ THỊ THÔNG MINH

Bước 2: Chọn chức năng Phòng Chống dịch giai đoạn mới và chọn tiếp mục “Kết quả xét nghiệm”.

Bước 3: Chọn tab “Chưa xét nghiệm” và chọn người cần nhập kết quả xét nghiệm ở danh sách.

HỆ THỐNG THÔNG TIN DỊCH VỤ ĐÔ THỊ THÔNG MINH Trang chủ :: Phạm Văn Dương :: Thoát

Phòng chống dịch giai đoạn mới

Chưa xét nghiệm | Đã xét nghiệm

Từ ngày: 29/07/2021 Quận/huyện: [Tất cả] Loại tiếp xúc: [Tất cả] Tổng đối tượng: 22.114
 Đến ngày: 05/08/2021 Phường/xã: Loại giám sát: [Tất cả] Từ khóa:

STT	Họ và tên	CMND	Địa chỉ	Mã sinh viên	Dịch tễ	Triệu chứng	Bệnh lý	Số lần XN	Xét nghiệm	Lịch trình	Xem
1	NGUYỄN KHUYẾN, Tổ dân phố 3, Phường Phú Nhuận	21...220	06 NGUYỄN KHUYẾN, Tổ dân phố 3, Phường Phú Nhuận						<input checked="" type="checkbox"/>	<input checked="" type="checkbox"/>	<input checked="" type="checkbox"/>
2	Trúc...969	19...969	Lo CN4 cụm công nghiệp tư hạ, Phường Tứ Hạ						<input checked="" type="checkbox"/>	<input checked="" type="checkbox"/>	<input checked="" type="checkbox"/>
3	trần...707	19...707	102 phạm văn đồng, Phường Vỹ Dạ						<input checked="" type="checkbox"/>	<input checked="" type="checkbox"/>	<input checked="" type="checkbox"/>
4	Phạm...330	19...330	2/80 Nguyễn Hoàng kim long tp Hue, Phường Kim Long						<input checked="" type="checkbox"/>	<input checked="" type="checkbox"/>	<input checked="" type="checkbox"/>
5	trần...271	19...271	xa phong my huyen phong dien tinh thua thien hue, Xã Phong Mỹ						<input checked="" type="checkbox"/>	<input checked="" type="checkbox"/>	<input checked="" type="checkbox"/>
6	Nguy...257	19...257	74 hùng vương, Tổ dân phố 5, Phường Phú Nhuận						<input checked="" type="checkbox"/>	<input checked="" type="checkbox"/>	<input checked="" type="checkbox"/>
7	Tăng...002405	03...002405	Thôn 2 xã quảng ngạn huyện quảng điền, Xã Quảng Ngạn						<input checked="" type="checkbox"/>	<input checked="" type="checkbox"/>	<input checked="" type="checkbox"/>
8	Nguy...406	19...406	Xóm 2, Quy Lai, Xã Phú Thanh						<input checked="" type="checkbox"/>	<input checked="" type="checkbox"/>	<input checked="" type="checkbox"/>
9	Lê th...328	19...328	Scavi, Thị trấn Phong Điền						<input checked="" type="checkbox"/>	<input checked="" type="checkbox"/>	<input checked="" type="checkbox"/>

Bước 4: Điền kết quả xét nghiệm và nhấn cập nhật

Nhập xét nghiệm						
STT	Nhóm	ID Xét nghiệm	Ngày lấy mẫu	Ngày xét nghiệm	Loại xét nghiệm	Kết quả xét nghiệm
1			04/08/2021	04/08/2021	Bình thường	Âm tính

Cập nhật

Bước 5: Vào tab “Đã xét nghiệm” để xem lại kết quả xét nghiệm đã nhập

HỆ THỐNG THÔNG TIN DỊCH VỤ ĐÔ THỊ THÔNG MINH Trang chủ :: Phạm Văn Dũng :: Thoát

Phòng chống dịch giai đoạn mới **Chưa xét nghiệm** **Đã xét nghiệm**

Nhập khu cách ly
 Duyệt đăng ký về địa phương
 Cập nhật người về từ địa phương
 Cập nhật người về từ các chốt
 Xác minh người về từ địa phương
 Xác minh sinh viên về học
 Xác minh về khám bệnh
 Xác minh không thành công
 Xác minh biểu hiện y tế
Kết quả xét nghiệm
 Tổng hợp người theo chuyên bay

Từ ngày: 29/07/2021 Quận/huyện: [Tất cả] Loại tiếp xúc: [Tất cả] Tổng đối tượng: 111
 Đến ngày: 05/08/2021 Phường/xã: Loại giám sát: [Tất cả] Từ khóa: **Tim** **Kết xuất**

STT	Họ và tên	CMND	Địa chỉ	Mã sinh viên	Dịch tã	Triệu chứng	Bệnh lý	Số lần XN	Xét nghiệm	Lịch trình	Xem
1	Dương Hữu	183402	Kiệt 71/1 Nguyễn Huệ, Phường Vĩnh Ninh					1	✓	✓	✓
2	Lê Quang Vũ	191423	14 Ung bình, Phường Võ Dạ					1	✓	✓	✓
3	hoàng công	191702	phú mỹ, Xã Phú Mỹ					1	✓	✓	✓
4	Nguyễn văn	125185	Cty cổ phần sản xuất vlxđ lộc an, Xã Lộc An					1	✓	✓	✓
5	Trần Thị Dư	191182	Thôn phú thuận, Xã Hương Xuân					1	✓	✓	✓
6	Dương van h	125114	CTY cổ phần sản xuất VLXD lộc an, Xã Lộc An					1	✓	✓	✓
7	Nguyễn thị F	183250	Số 5 đồng da, Phường Vĩnh Ninh					1	✓	✓	✓
8	Võ Trọng Dã	191789	18 Nguyễn hữu cảnh, Phường An Tây					1	✓	✓	✓
9	Nguyễn duy	197224	Đường 49, Phường Võ Dạ					1	✓	✓	✓

9. Nghiệp vụ số hóa người cách ly tại các Khung**9.1. Mục đích**

- Hỗ trợ cán bộ quản lý tại các Khung cập nhật và theo dõi số liệu người cách ly nhanh chóng và kịp thời.

- Hỗ trợ cán bộ quản lý Khung, lực lượng Y tế tổng hợp, thống kê số liệu người cách ly theo mốc thời gian, theo trạng thái đang cách ly, hay đã hết thời gian cách ly.

9.2. Quy trình

Bước 1: Người sử dụng truy cập: <https://tuongtac.thuathienhue.gov.vn/home> và đăng nhập theo tài khoản được Trung tâm Giám sát, điều hành đô thị thông minh cấp phát.

HỆ THỐNG THÔNG TIN
HỎI ĐÁP, TIẾP NHẬN PHẢN ÁNH, KIẾN NGHỊ
DỊCH VỤ ĐÔ THỊ THÔNG MINH

Người dùng
 Mật khẩu
Đăng nhập

Bước 2: Chọn chức năng Phòng Chống dịch giai đoạn mới và chọn tiếp mục “Nhập khu cách ly”.

HỆ THỐNG THÔNG TIN DỊCH VỤ ĐÔ THỊ THÔNG MINH

Hệ thống

Đăng ký người về từ HCM

Thông kê báo cáo Covid-19

Phòng chống dịch giai đoạn mới

Đăng ký làm nhiệm vụ

Điều tra dịch tễ

Thẻ đi chợ

Doanh nghiệp

Chức năng trên app

Mã hóa chuỗi

Cấu hình tích hợp

Mật khẩu cũ:

Mật khẩu mới:

Xác nhận mật khẩu:

Bước 3: Tại tab “Đang cách ly” và chọn nút “Thêm mới”.

HỆ THỐNG THÔNG TIN DỊCH VỤ ĐÔ THỊ THÔNG MINH Trang chủ :: Phạm Văn Dương :: Thoát

Phòng chống dịch giai đoạn mới

Đang cách ly Hết cách ly

Nhập khu cách ly

Duyệt đăng ký về địa phương

Cập nhật người về từ địa phương

Cập nhật người về từ các chốt

Xác minh người về từ địa phương

Xác minh sinh viên về học

Xác minh về khám bệnh

Xác minh không thành công

Xác minh biểu hiện vắ

Từ ngày: 06/07/2021 Khu cách ly: [Tất cả]

Đến ngày: 05/08/2021 Từ khóa: Tổng đối tượng: 5.285

STT	Họ và tên	Giới tính	CMND	Điện thoại	Tòa nhà	Số phòng	Số giường	Ngày cách ly	Khu cách ly	Sửa	HCL	Xóa
1	Phạm Thị Mỹ	Nữ	230993 3	035 5887	GDA II 1	GDA II 1		31/07/2021	Trung tâm Giáo dục Quốc phòng	<input type="button" value="Sửa"/>	<input type="button" value="HCL"/>	<input type="button" value="Xóa"/>
2	Nguyễn Thị T.	Nữ	1919 71	0385 48146		7B		29/07/2021	Trung tâm Giáo dục Quốc phòng	<input type="button" value="Sửa"/>	<input type="button" value="HCL"/>	<input type="button" value="Xóa"/>
3	Võ Đức	Nam	1921 566	0776 9801	GDA III 1	GDA III 1		31/07/2021	Trung tâm Giáo dục Quốc phòng	<input type="button" value="Sửa"/>	<input type="button" value="HCL"/>	<input type="button" value="Xóa"/>
4	Lê Thị K.	Nữ	191825 20	0389 6094		A3.221		25/07/2021	Ký túc xá Trường Bia	<input type="button" value="Sửa"/>	<input type="button" value="HCL"/>	<input type="button" value="Xóa"/>
5	Nguyễn Hoàng	Nam	0	0975 24		206		28/07/2021	Trường 10 đường Lê Ngô Cát	<input type="button" value="Sửa"/>	<input type="button" value="HCL"/>	<input type="button" value="Xóa"/>

Bước 4: Điền số CMND hoặc số điện thoại hoặc họ tên để tìm dữ liệu công dân xem đã có tồn tại trên hệ thống khai báo người qua các chốt kiểm soát.

Thêm mới

Số CMND/ĐT/Họ tên:

STT	Họ và tên	Giới tính	Ngày sinh	CMND	Điện thoại	Địa chỉ về	Ngày đăng ký	Sửa
Không tồn tại dữ liệu								

Số CMND*

Điện thoại*

Hình thức đăng ký* [Chọn]

Quốc gia khởi hành* VIETNAM

Tỉnh/TPhố khởi hành* [Chọn]

Quận/huyện khởi hành*

Phường/xã khởi hành*

Quận/huyện đến TT-Huế* [Chọn]

Phường/xã đến TT-Huế*

Thôn/tổ*

Địa chỉ đến TT-Huế* Nhập số nhà, đường phố, thôn, xóm

Phương tiện* [Chọn]

Số ký hiệu*

Họ và tên*

Năm sinh*

Bước 5: Sau khi nhấn nút “Tìm” dữ liệu nếu đã có trên hệ thống nhấn nút “Sửa” để tiến hành chuyển dữ liệu công dân vào Khung (Lưu ý: nếu tìm không có thông tin công dân trên hệ thống mới tiến hành nhập mới).

Thêm mới

Số CMND/ĐT/Họ tên:

STT	Họ và tên	Giới tính	Ngày sinh	CMND	Điện thoại	Địa chỉ về	Ngày đăng ký	Sửa
1	Duong test		1983	191529325	0917400300		02/08/2021 08:08	
2	Phạm Văn Dương		1983	191529325	0917400300		29/07/2021 18:07	

Bước 6: Dò các trường thông tin, bổ sung nếu có, Chọn Khu cách ly, ngày cách ly, tòa nhà, số phòng, số giường và nhấn cập nhật để hoàn thành

Thêm mới

Khu cách ly:

Ngày cách ly:

Tòa nhà:

Số phòng:

Số giường:

Trong vòng 21 ngày Anh/Chị có đi, về hay tiếp xúc với các trường hợp dưới đây không:

STT	Loại tiếp xúc	Có	Không
1	Tiếp xúc với trường hợp bệnh hoặc ghi ngờ mắc bệnh COVID-19*	<input type="radio"/>	<input checked="" type="radio"/>
2	Đi về từ vùng có dịch COVID-19*	<input checked="" type="radio"/>	<input type="radio"/>
3	Tiếp xúc với trường hợp đi về từ vùng dịch*	<input type="radio"/>	<input checked="" type="radio"/>

Trong vòng 21 ngày, Anh/Chị có thấy biểu hiện nào sau đây không?

STT	Biểu hiện	Có	Không
1	Sốt*	<input type="radio"/>	<input checked="" type="radio"/>
2	Ho*	<input type="radio"/>	<input checked="" type="radio"/>
3	Khó thở*	<input type="radio"/>	<input checked="" type="radio"/>
4	Viêm phổi*	<input type="radio"/>	<input checked="" type="radio"/>
5	Đau họng*	<input type="radio"/>	<input checked="" type="radio"/>
6	Mệt mỏi*	<input type="radio"/>	<input checked="" type="radio"/>

Bước 7: Cán bộ quản lý có thể theo dõi, tổng hợp, thống kê danh sách người cách ly theo mốc thời gian, theo các Khung cách ly.

HỆ THỐNG THÔNG TIN DỊCH VỤ ĐÔ THỊ THÔNG MINH Trang chủ :: Phạm Văn Dương :: Thoát

Phòng chống dịch giai đoạn mới

Nhập khu cách ly

Duyệt đăng ký về địa phương

Cập nhật người về từ địa phương

Cập nhật người về từ các chốt

Xác minh người về từ địa phương

Xác minh sinh viên về học

Xác minh về khám bệnh

Xác minh không thành công

Xác minh biểu hiện y tế

Kết quả xét nghiệm

Tổng hợp người theo chuyến bay

Thống kê người theo cấp huyện

Thống kê người theo cấp xã

Thống kê người theo phường thị trấn

Thống kê người từ điểm khởi hành

Đang cách ly **Hết cách ly**

Từ ngày: 06/07/2021 Khu cách ly: [Tất cả]

Đến ngày: 05/08/2021 Từ khóa: [Tất cả] Tổng đối tượng: 5.143

STT	Họ và tên	Giới tính	CMND	Điện thoại	Tòa nhà	Số phòng	Số giường	Ngày cách ly	Khu cách ly	Sửa	HCL	Xóa
1	Ngô Thị	Nữ	19...7324	093...1556	A	A6.208		26/07/2021	Ký túc xá Trường Bìa			
2	Trịnh N	Nam	19...2597	098...5006	A	A4.339		25/07/2021	Ký túc xá Trường Bìa			
3	Hồ Thị	Nữ	19...4524	035...9959	A	A6.112		26/07/2021	Ký túc xá Trường Bìa			
4	Hoàng	Nam	0	070...7952	A	A4.339		25/07/2021	Ký túc xá Trường Bìa			
5	Phan Th	Nữ	19...8449	097...7070	A	A6.112		26/07/2021	Ký túc xá Trường Bìa			
6	Trương	Nam	19...6400	098...0536	A	A6.112		26/07/2021	Ký túc xá Trường Bìa			
7	Trần Th	Nữ	19...8095	076...645	6D	6D		29/07/2021	Trung tâm Giáo dục Quốc phòng			
8	Phạm Th	Nữ	19...6924	038...1680	A	A6.112		26/07/2021	Ký túc xá Trường Bìa			
9	Nguyễn	Nam	0	090...4535	GDA II 1	GDA II 1		31/07/2021	Trung tâm Giáo dục Quốc phòng			
10	Đặng Th	Nữ	19...5355	098...5006	A	A4.339		25/07/2021	Ký túc xá Trường Bìa			
11	Nguyễn	Nữ	19...0195	034...0348	A	A6.112		26/07/2021	Ký túc xá Trường Bìa			

10. Nghiệp vụ số hóa Điều tra dịch tễ

10.1. Mục đích:

1 Phục vụ lực lượng y tế và cán bộ CDC các tuyến cập nhật dữ liệu trong quá trình truy vết các ca bệnh, nghi ngờ tiếp xúc ca bệnh.

10.2. Quy trình

a. Cập nhật các trường hợp F0, F1, F2, F3

Bước 1: Người sử dụng truy cập: <https://tuongtac.thuathienhue.gov.vn/home> và đăng nhập theo tài khoản được Trung tâm Giám sát, điều hành đô thị thông minh cấp phát

HỆ THỐNG THÔNG TIN HỎI ĐÁP, TIẾP NHẬN PHẢN ÁNH, KIẾN NGHỊ DỊCH VỤ ĐÔ THỊ THÔNG MINH

Bước 2: Chọn chức năng “Điều tra dịch tễ”

STT	Mã ca bệnh	Loại ca bệnh	Họ và tên	CMND	Địa chỉ	Số lần XN	Điều tra	Sửa	Xóa	Xem
1		F2	Văn Đề	888999666	,, Phường 2	1				
2		F1	Văn Hùng	199219933	,, Phường 1					
3	BN1981	F0	Nguyễn Thị D	123234345	,, Phường Tân Định	1				
4		F1	Nguyễn Văn G	1918123432	,, Phường Tích Sơn	1				
5		F2	Le Van C	111777666	, Tổ dân phố 12, Phường Thuận Hòa					
6	Usa001	F0	Nguyen Van C	444555777	ADV, Tổ dân phố 2, Phường An Đông					

Bước 3: Chọn chức năng “Truy vết dịch bệnh” và chọn “Thêm mới”

STT	Mã ca bệnh	Loại ca bệnh	Họ và tên	CMND	Địa chỉ	Số lần XN	Điều tra	Sửa	Xóa	Xem
1		F2	Văn Đề	888999666	,, Phường 2	1				
2		F1	Văn Hùng	199219933	,, Phường 1					
3	BN1981	F0	Nguyễn Thị D	123234345	,, Phường Tân Định	1				
4		F1	Nguyễn Văn G	1918123432	,, Phường Tích Sơn	1				
5		F2	Le Van C	111777666	, Tổ dân phố 12, Phường Thuận Hòa					

Bước 4: Nhập đầy đủ các thông tin liên quan

Thêm mới

Loại ca bệnh:* F0

Loại tiếp xúc:* [Chọn]

Mã bệnh nhân:* [Chọn]

Họ và tên:* Ca bệnh liên quan

Năm sinh:*

Giới tính:*

Số CMND/CCCD/Khai sinh:*

Điện thoại:*

Quốc gia:* VIETNAM

Tỉnh/thị xã thường trú:* Tỉnh Thừa Thiên Huế

Quận/huyện thường trú:* [Chọn]

Phường/xã thường trú:*

Thôn tổ thường trú:

Số nhà thường trú: Nhập số nhà, đường phố, thôn, xóm

Ngày điểu tra:*

Ngày cách ly:*

Loại cơ sở cách ly:* [Chọn]

Cơ sở cách ly:*

Ổ dịch:* [Chọn]

Bước 5: Đối với các đối tượng là F1, F2, F3 nếu lựa chọn là Ca bệnh liên quan sẽ có thêm chọn lựa đối tượng tiếp xúc

Chọn ca bệnh F0

8	BN0991	Nguyễn Văn Bệnh	123321234	<input type="checkbox"/>
9	BN001	Nguyễn Văn A	567765345	<input type="checkbox"/>
10	BN190	Nguyen Thi P	123789456	<input type="checkbox"/>
11	BN1987	Nguyễn Văn Nam	191234432	<input type="checkbox"/>
12	BN1000			<input type="checkbox"/>
13	BN109	Hồ Văn Nhân	321321456	<input type="checkbox"/>
14	BN123	Phan Văn Dũng	191911111	<input type="checkbox"/>
15	BN1986	Le Van C	123124125	<input type="checkbox"/>
16	BN0046	Nguyễn Văn C	123121221	<input type="checkbox"/>
17	BN6785	Le Thi Hoan	123321231	<input type="checkbox"/>
18	BN0199	Nguyễn Nhập	888777666	<input type="checkbox"/>
19	BN12312	Le Ho Ai	987987780	<input type="checkbox"/>
20	BN1981	Nguyễn Thị D	123234345	<input type="checkbox"/>
21	BN12346	Ho Van Lang	678876678	<input checked="" type="checkbox"/>
22	BN0912	Ho Van Teo	567765349	<input type="checkbox"/>
23	BN12345	Nguyễn Le Dung	123543123	<input type="checkbox"/>
24	BN0197	Nguyễn Van Nhân	789987567	<input type="checkbox"/>

Xác nhận

Bước 6: Sau điền đầy đủ thông tin nhấn nút “Đăng ký” để hoàn thành

Thêm mới	
Nam sinh:*	1994
Giới tính:*	Nam
Số CMND/CCCD/Khai sinh:*	191111999
Điện thoại:*	0905515616
Quốc gia:*	VIETNAM
Tỉnh/tpố thường trú:*	Tỉnh Thừa Thiên Huế
Quận/huyện thường trú:*	Thành phố Huế
Phường/xã thường trú:*	Phường Vỹ Dạ
Thôn/tổ thường trú:	[Chọn]
Số nhà thường trú:	Nhập số nhà, đường phố, thôn, xóm
Ngày điều tra:*	23/06/2021
Ngày cách ly:*	24/06/2021
Loại cơ sở cách ly:*	Khu tập trung
Cơ sở cách ly:*	Khu Cách ly tập trung T3
Ổ dịch:*	[Chọn]
Quận/huyện phát hiện:*	Thành phố Huế
Phường/Xã phát hiện:*	Phường Vỹ Dạ
Thôn/tổ phát hiện:*	Tổ dân phố 1
<input type="button" value="Đăng ký"/>	

b. Tạo danh mục ổ dịch

Bước 1: Người sử dụng truy cập: <https://tuongtac.thuathienhue.gov.vn/home> và đăng nhập theo tài khoản được Trung tâm Giám sát, điều hành đô thị thông minh cấp phát

**HỆ THỐNG THÔNG TIN
HỎI ĐÁP, TIẾP NHẬN PHẢN ÁNH, KIẾN NGHỊ
DỊCH VỤ ĐÔ THỊ THÔNG MINH**

Bước 2: Chọn chức năng “Điều tra dịch tễ” và chọn “Danh mục ổ dịch”.

Nhập tên ổ dịch và chọn đầy đủ 3 trường thông tin bắt buộc (quận/huyện, phường/xã, thôn/tổ). Các trường thông tin còn lại có thể có hoặc không. Nhấn nút “Thêm mới” để hoàn thành thao tác tạo ổ dịch.

HỆ THỐNG THÔNG TIN DỊCH VỤ ĐÔ THỊ THÔNG MINH							Trang chủ :: Phạm Văn Dương :: Thoát	
<ul style="list-style-type: none"> Điều tra dịch tễ Truy vết dịch bệnh Xét nghiệm tầm soát Giám sát y tế Danh mục cơ sở cách ly Danh mục ổ dịch 	Tên ổ dịch: <input type="text"/> Mã quận/huyện: [Chọn] Mã phường/xã: <input type="text"/> Thôn/Tổ: [Chọn] Địa chỉ: <input type="text"/> Kinh độ: <input type="text"/> Vĩ độ: <input type="text"/> <input type="button" value="Thêm mới"/>							
STT	Tên ổ dịch	Địa chỉ	Tên quận/huyện	Tên phường/xã	Kinh độ	Vĩ độ	Sửa	Xóa
1	Ổ dịch số 5		Huyện Phú Vang	Thị trấn Thuận An	0	0	<input type="button" value="Sửa"/>	<input type="button" value="Xóa"/>
2	Ổ dịch 1		Thành phố Huế	Phường Phú Hội	0	0	<input type="button" value="Sửa"/>	<input type="button" value="Xóa"/>
3	Ổ dịch số 4		Huyện Phú Vang	Thị trấn Thuận An	0	0	<input type="button" value="Sửa"/>	<input type="button" value="Xóa"/>
4	Ổ dịch số 3		Huyện Phú Lộc	Xã Lộc Tiến	0	0	<input type="button" value="Sửa"/>	<input type="button" value="Xóa"/>
5	Ổ dịch 2		Huyện Phong Điền	Thị trấn Phong Điền	0	0	<input type="button" value="Sửa"/>	<input type="button" value="Xóa"/>

c. Tạo danh mục cơ sở cách ly

Bước 1: Người sử dụng truy cập: <https://tuongtac.thuathienhue.gov.vn/home> và đăng nhập theo tài khoản được Trung tâm Giám sát, điều hành đô thị thông minh cấp phát

HỆ THỐNG THÔNG TIN HỎI ĐÁP, TIẾP NHẬN PHẢN ÁNH, KIẾN NGHỊ DỊCH VỤ ĐÔ THỊ THÔNG MINH

Bước 2: Chọn chức năng “Điều tra dịch tễ” và chọn “Danh mục cơ sở cách ly”.

- Chọn loại cơ sở cách ly
- Nhập tên cơ sở cách ly
- Chọn quận/huyện
- Chọn phường xã
- Nhấn nút “thêm mới” để hoàn thành thêm cơ sở cách ly.

HỆ THỐNG THÔNG TIN DỊCH VỤ ĐÔ THỊ THÔNG MINH
Trang chủ :: Phạm Văn Dương :: Thoát

Điều tra dịch tễ

Truy vết dịch bệnh

Xét nghiệm tầm soát

Giám sát y tế

Danh mục cơ sở cách ly

Danh mục ổ dịch

Loại cơ sở cách ly: [Chọn]

Tên cơ sở cách ly:

Mã quận/huyện: [Chọn]

Mã phường/xã:

Thêm mới

STT	Tên cơ sở	Loại cơ sở	Tên quận/huyện	Tên phường/xã	Sửa	Xóa
1	Bệnh viện TW cơ sở 2	Cơ sở y tế	Huyện Phong Điền	Xã Phong An	✎	✖
2	Trung tâm Y tế thành phố Huế	Cơ sở y tế	Thành phố Huế	Phường Kim Long	✎	✖
3	Khu Cách ly tập trung huyện Phong Điền	Khu tập trung	Huyện Phong Điền	Thị trấn Phong Điền	✎	✖
4	Khu Cách ly tập trung huyện Phú Lộc	Khu tập trung	Huyện Phú Lộc	Thị trấn Phú Lộc	✎	✖
5	Khu Cách ly tập trung T3	Khu tập trung	Huyện Phú Vang	Xã Phú Thượng	✎	✖
6	Khu Cách ly tập trung T4	Khu tập trung	Huyện Phú Vang	Xã Phú Thượng	✎	✖
7	Cơ sở KS Điện Biên	Cơ sở dịch vụ	Thành phố Huế	Phường Vĩnh Ninh	✎	✖
8	Cơ sở KS Sun Sea	Cơ sở dịch vụ	Huyện Phú Vang	Thị trấn Thuận An	✎	✖

d. Cập nhật điều tra truy vết

Bước 1: Người sử dụng truy cập: <https://tuongtac.thuathienhue.gov.vn/home> và đăng nhập theo tài khoản được Trung tâm Giám sát, điều hành đô thị thông minh cấp phát

HỆ THỐNG THÔNG TIN HỎI ĐÁP, TIẾP NHẬN PHẢN ÁNH, KIẾN NGHỊ DỊCH VỤ ĐÔ THỊ THÔNG MINH

Người dùng: pvduong.stttt
Mật khẩu:

Bước 2: Chọn chức năng “Điều tra dịch tễ”, sau đó chọn “Truy vết dịch bệnh”

HỆ THỐNG THÔNG TIN DỊCH VỤ ĐÔ THỊ THÔNG MINH Trang chủ :: Phạm Văn Dương :: Thoát

Điều tra dịch tễ

Từ ngày: 19/06/2021 Quận/huyện: [Tất cả] Loại ca bệnh: [Tất cả] Tổng đối tượng: 51 Thêm mới

Đến ngày: 03/07/2021 Phường/xã: [Chọn] Loại tiếp xúc: [Chọn] Từ khóa: [] Tìm

STT	Mã ca bệnh	Loại ca bệnh	Họ và tên	CMND	Địa chỉ	Số lần XN	Điều tra	Sửa	Xóa	Xem
1		F2	Văn Đề	888999666	,, Phường 2	1	<input checked="" type="checkbox"/>	<input checked="" type="checkbox"/>	<input checked="" type="checkbox"/>	<input checked="" type="checkbox"/>
2		F1	Văn Hùng	199219933	,, Phường 1		<input checked="" type="checkbox"/>	<input checked="" type="checkbox"/>	<input checked="" type="checkbox"/>	<input checked="" type="checkbox"/>
3	BN1981	F0	Nguyễn Thị D	123234345	,, Phường Tân Định	1	<input checked="" type="checkbox"/>	<input checked="" type="checkbox"/>	<input checked="" type="checkbox"/>	<input checked="" type="checkbox"/>
4		F1	Nguyễn Văn G	1918123432	,, Phường Tích Sơn	1	<input checked="" type="checkbox"/>	<input checked="" type="checkbox"/>	<input checked="" type="checkbox"/>	<input checked="" type="checkbox"/>
5		F2	Le Van C	111777666	, Tô dân phố 12, Phường Thuận Hòa		<input checked="" type="checkbox"/>	<input checked="" type="checkbox"/>	<input checked="" type="checkbox"/>	<input checked="" type="checkbox"/>
6	Usa001	F0	Nguyen Van C	444555777	ADV, Tô dân phố 2, Phường An Đông		<input checked="" type="checkbox"/>	<input checked="" type="checkbox"/>	<input checked="" type="checkbox"/>	<input checked="" type="checkbox"/>

Bước 3: Tại danh sách các đối tượng, nhấn chọn nút “Điều tra”

HỆ THỐNG THÔNG TIN DỊCH VỤ ĐÔ THỊ THÔNG MINH Trang chủ :: Phạm Văn Dương :: Thoát

Điều tra dịch tễ

Từ ngày: 1/5/2021 Quận/huyện: [Tất cả] Loại ca bệnh: [Tất cả] Tổng đối tượng: 41 Thêm mới

Đến ngày: 06/08/2021 Phường/xã: [Chọn] Loại tiếp xúc: [Chọn] Từ khóa: [] Tìm Kết xuất

STT	Mã ca bệnh	Loại ca bệnh	Họ và tên	CMND	Địa chỉ	Số lần XN	Điều tra	Sửa	Xóa	Xem
1	19572	F0	Nguyễn []	1918[]5	, Thôn Phước Hưng, Xã Lộc Thủy		<input checked="" type="checkbox"/>	<input checked="" type="checkbox"/>	<input checked="" type="checkbox"/>	<input checked="" type="checkbox"/>
2		F1	Võ Vi []	04[]700[]	, Tô dân phố 5, Thị trấn Phú Lộc		<input checked="" type="checkbox"/>	<input checked="" type="checkbox"/>	<input checked="" type="checkbox"/>	<input checked="" type="checkbox"/>
3		F1	Nguyễn T[]	12[]754	,, Xã Lộc Diên		<input checked="" type="checkbox"/>	<input checked="" type="checkbox"/>	<input checked="" type="checkbox"/>	<input checked="" type="checkbox"/>
4		F1	Lê Xu []	236[]653	, Phường Phường Đức		<input checked="" type="checkbox"/>	<input checked="" type="checkbox"/>	<input checked="" type="checkbox"/>	<input checked="" type="checkbox"/>
5		F1	Nguyễn T[]	12[]87	, Thôn Phú Cường, Xã Lộc Thủy		<input checked="" type="checkbox"/>	<input checked="" type="checkbox"/>	<input checked="" type="checkbox"/>	<input checked="" type="checkbox"/>

Bước 4: Nhập các thông tin điều tra: ngày, giờ, lịch trình di chuyển, có thể đính kèm file nếu có. Sau đó nhấn nút “Cập nhật” để hoàn thành.

Điều tra dịch tễ

STT	Giờ	Ngày	Lịch trình di chuyển	
1	15h30	30/06/2021	chờ hàng ra Lao Bảo, Hướng Hoá, Quảng Trị	<input type="checkbox"/>
2	19h00	30/06/2021	ăn tại quán cháo trước mặt bệnh viên Cam Lộ, Quảng Trị, rồi đến Lao Bảo, ở khách sạn Sepon, uống caf	<input type="checkbox"/>
3	10h00	01/07/2021	quay lại Huế dọc đường có ghé cây xăng 24 ở đường tránh Huế	<input type="checkbox"/>
4	22h00	01/07/2021	về đến nhà và không đi đâu	<input type="checkbox"/>
5	7h00	03/07/2021	đi chợ Lộc Thủy mua thịt, cá, dưa hấu	<input type="checkbox"/>
6	9h00	03/07/2021	ghé trà tiền tại Điện máy xanh Lộc Thủy	<input type="checkbox"/>
7				<input type="checkbox"/>

Danh sách file đính kèm

STT	Tải file	
1	<input type="button" value="Browse..."/> No file selected.	<input type="checkbox"/>

11. Quản lý và cập nhật kết quả xét nghiệm

11.1. Mục đích

Phục vụ công tác cập nhật kết quả lấy mẫu xét nghiệm, tầm soát cho các lực lượng Y tế.

11.2. Quy trình

Bước 1: Người sử dụng truy cập: <https://tuongtac.thuathienhue.gov.vn/home> và đăng nhập theo tài khoản được Trung tâm Giám sát, điều hành đô thị thông minh cấp phát

HỆ THỐNG THÔNG TIN HỎI ĐÁP, TIẾP NHẬN PHẢN ÁNH, KIẾN NGHỊ DỊCH VỤ ĐÔ THỊ THÔNG MINH

Bước 2: Chọn chức năng “Điều tra dịch tễ” và chọn tiếp mục “Xét nghiệm tầm soát”

STT	Họ và tên	CMND	Địa chỉ	Số lần XN	Xét nghiệm	Xem
1	Văn Đề	888999666	,, Phường 2	1		
2	Văn Hùng	199219933	,, Phường 1			
3	Nguyễn Thị D	123234345	,, Phường Tân Định	1		
4	Nguyễn Văn G	1918123432	,, Phường Tích Sơn	1		
5	Le Van C	111777666	, Tổ dân phố 12, Phường Thuận Hòa			
6	Nguyen Van C	444555777	ADV, Tổ dân phố 2, Phường An Đông			

Bước 3: Tại danh sách các đối tượng chọn nút “Xét nghiệm”

Bước 4: Nhập đầy đủ các thông tin kết quả xét nghiệm và nhấn nút “Cập nhật” để hoàn thành thao tác.

Nhập xét nghiệm
✕

STT	Đơn vị lấy mẫu*	Nhóm	ID Xét nghiệm*	Ngày lấy mẫu*	Ngày xét nghiệm*	Loại xét nghiệm*	Kết quả xét nghiệm*	Xóa
1	CDC Thành phố ▾	GR01	ID199	17/06/2021 📅	18/06/2021 📅	XN PCR ▾	Âm tính ▾	+

Cập nhật

Bước 5: Dữ liệu sau khi đã cập nhật kết quả xét nghiệm sẽ có con số ở cột “Số lần XN”. Người dùng có thể lọc, tìm kiếm và thống kê theo từ khóa hoặc các tiêu chí loại ca bệnh, loại tiếp xúc.

HỆ THỐNG THÔNG TIN DỊCH VỤ ĐÔ THỊ THÔNG MINH
Trang chủ :: Phạm Văn Dương :: Thoát

Điều tra dịch tễ ▾

Truy vết dịch bệnh

Xét nghiệm tầm soát

Giám sát y tế

Danh mục cơ sở cách ly

Danh mục ổ dịch

Từ ngày: 19/06/2021 📅

Đến ngày: 03/07/2021 📅

Quận/huyện: [Tất cả] ▾

Phường/xã: ▾

Loại ca bệnh: [Tất cả] ▾

Loại tiếp xúc: [Chọn] ▾

Tổng đối tượng: 51

Từ khóa: Tìm

STT	Họ và tên	CMND	Địa chỉ	Số lần XN	Xét nghiệm	Xem
1	Văn Đề	888999666	,, Phường 2	1	✔	👁
2	Văn Hùng	199219933	,, Phường 1		✔	👁
3	Nguyễn Thị D	123234345	,, Phường Tân Định	1	✔	👁
4	Nguyễn Văn G	1918123432	,, Phường Tích Sơn	1	✔	👁
5	Le Van C	111777666	, Tổ dân phố 12, Phường Thuận Hòa		✔	👁
6	Nguyen Van C	444555777	ADV, Tổ dân phố 2, Phường An Đông		✔	👁

12. Các vấn đề cần lưu ý.

- Đầu mỗi hỗ trợ tạo tài khoản và nghiệp vụ thống nhất tại Trung tâm Giám sát, điều hành đô thị thông minh: Ông Phạm Văn Dương – Điện thoại: 0917400300

- Đầu mỗi tiếp nhận phản ánh các vấn đề bất cập trong phối hợp từ các lực lượng với Trung tâm Giám sát, điều hành đô thị thông minh: Ông Bùi Hoàng Minh - Giám đốc Trung tâm IOC - Điện thoại: 0916184796.

- Đầu mỗi tiếp nhận phản ánh các vấn đề bất cập trong phối hợp từ các lực lượng với Trung tâm Giám sát, điều hành đô thị thông minh nếu các trường hợp trên không thực hiện tốt: Ông Nguyễn Xuân Sơn – Giám đốc Sở Thông tin và Truyền thông - Điện thoại: 0914202345.

- Việc kiểm tra và khai báo bằng hình thức trực tuyến là bắt buộc ưu tiên. Chỉ trong trường hợp bất khả kháng mới sử dụng hình thức khai báo giấy. Nếu các đoàn kiểm tra phát hiện hình thức khai báo giấy được thực hiện trong điều kiện có thể sử dụng hình thức trực tuyến thì được xem làm vi phạm.

- Hồ sơ khai báo giấy phải chuyển ngay về cho Tổ số hóa và xác minh người về Huế qua khai báo trực tuyến để tiến hành cập nhật dữ liệu kịp thời.

- Tất cả các thành viên được phân quyền phải tham gia nhóm chung zalo để trao đổi và được hỗ trợ trực tuyến trong quá trình vận hành hệ thống./.

PHỤ LỤC II. HÌNH ẢNH HƯỚNG DẪN CÁC NGHIỆP VỤ
 (Kèm theo Công văn số: 141 /BCĐ-GD ngày 25 tháng 8 năm 2021 của Ban chỉ đạo Phòng, chống dịch COVID-19 tỉnh Thừa Thiên Huế)

Hình 1. Kiểm tra người về Huế đã có khai báo trên Hue-S



TRUNG TÂM GIÁM SÁT, ĐIỀU HÀNH ĐÔ THỊ THÔNG MINH
TỈNH THỪA THIÊN HUẾ

HƯỚNG DẪN KIỂM TRA KHAI BÁO VỀ HUẾ

A. Người được kiểm tra
 Người được kiểm tra xuất trình mã QR đã khai báo về Huế cho người kiểm tra bằng thao tác sau:


Bước 1: Mở ứng dụng Hue-S
 Chọn chức năng "Chống dịch bệnh"

Bước 2: Chọn chức năng "Khai báo về Huế"

Bước 3: Chọn Tab xem kết quả QR của bạn được xuất hiện và sử dụng để trình quét mã kiểm tra







B. Người kiểm tra
 Sử dụng ứng dụng Hue-S để thực hiện các thao tác qua các bước sau:

Bước 1: Mở ứng dụng Hue-S
 Chọn chức năng "QR"
 Chọn "Quét mã QR"

Bước 2: Di chuyển Camera đến QR của người được kiểm tra
 Thông tin khai báo về Huế sẽ xuất hiện

Bước 3: Chọn xem chi tiết để xem lịch sử tiếp xúc và biểu hiện y tế








Xem chi tiết

Ngày sinh: 1983
 Giới tính: Nam
 Điện thoại: 0917400300
 Quốc gia đến: VIETNAM
 Phương tiện vào TT-Huế: Ô tô
 Số ký hiệu phương tiện: 75a
 Nghề nghiệp:

TT	Loại tiếp xúc	Có	Không
1	Tiếp xúc với trường hợp bệnh hoặc ghi ngờ mắc bệnh COVID-19		x
2	Đi về từ vùng có dịch COVID-19		x
3	Tiếp xúc với trường hợp đi về từ vùng dịch		x

TT	Biểu hiện	Có	Không
1	Sốt		x
2	Ho		x
3	Khó thở		x
4	Viêm phổi		x
5	Đau họng		x
6	Mệt mỏi		x

Hình 2. Kiểm tra và cập nhật người về Huế đã có khai báo tại tokhaiyte.vn



TRUNG TÂM GIÁM SÁT, ĐIỀU HÀNH ĐÔ THỊ THÔNG MINH
TỈNH THỪA THIÊN HUẾ

HƯỚNG DẪN KIỂM TRA KHAI BÁO VỀ HUẾ


Đối với công dân đã khai báo tại ứng dụng di động Vietnam Health Declaration hoặc tokhaiyte.vn

A. Người được kiểm tra
Người được kiểm tra xuất trình mã QR đã khai báo về Huế cho người kiểm tra bằng thao tác sau:


Bước 1: Vào ứng dụng Vietnam Health Declaration hoặc ảnh kết quả khai báo kiểm tra trên tokhaiyte.vn

Bước 2: Chọn chức năng Tài khoản ở vòng tròn bên dưới

Bước 3: Mã QR của bạn được xuất hiện và sử dụng để trình quét mã kiểm tra







B. Người kiểm tra
Sử dụng ứng dụng Hue-S để thực hiện các thao tác qua các bước sau:

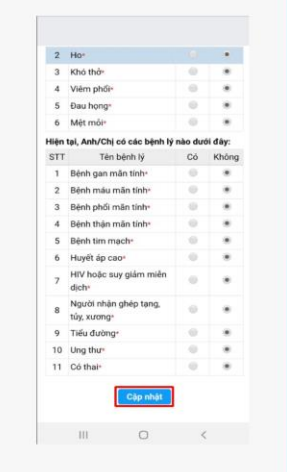
Bước 1: Mở ứng dụng Hue-S
Chọn chức năng "QR"
Chọn "Quét mã QR"

Bước 2: Di chuyển Camera đến QR của người được kiểm tra; Yêu cầu Công dân bổ sung thông tin và tiến hành bổ sung các trường hiển thị màu đỏ

Bước 3: Nhấn cập nhật để hoàn thành thao tác







Hình 3. Khai báo về Huế qua Hue-S



TRUNG TÂM GIÁM SÁT, ĐIỀU HÀNH ĐÔ THỊ THÔNG MINH
TỈNH THỪA THIÊN HUẾ

HƯỚNG DẪN KHAI BÁO VỀ HUẾ

Bước 1: Mở ứng dụng Hue-S
Chọn chức năng "Chống dịch bệnh"

Bước 2: Chọn chức năng "Khai báo về Huế"

Bước 3: Chọn Tab "Khai báo" và thực hiện khai báo thông tin theo biểu mẫu Lưu ý, những trường có * là bắt buộc

Bước 4: Nhấn "Cập nhật" Khi hoàn thành Khai báo đầy đủ thông tin

GIAO DIỆN HOÀN THÀNH KHAI BÁO












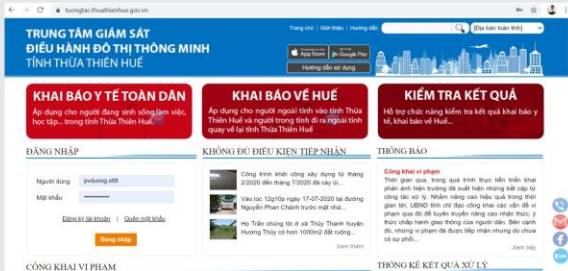
Hình 4. Khai báo về Huế qua cổng tuongtac.thuathienhue.gov.vn


TRUNG TÂM GIÁM SÁT, ĐIỀU HÀNH ĐÔ THỊ THÔNG MINH
 TỈNH THỪA THIÊN HUẾ


HƯỚNG DẪN NGHIỆP VỤ THỐNG KÊ GIÁM SÁT SỐ LIỆU

Bước 1: Mở trình duyệt web và truy cập địa chỉ: <https://tuongtac.thuathienhue.gov.vn>
 Chọn “Khai báo về Huế”

Bước 4: Khai báo đầy đủ thông tin theo biểu mẫu
 Những trường có * là những trường bắt buộc




Bước 2: Nhập số điện thoại; Nhấn “Tra cứu” để nhận mã OTP




Bước 5: Nhấn “cập nhật” để hoàn thành khai báo

Bước 3: Nhập mã OTP (Gồm 4 ký tự) nhận được từ tin nhắn hệ thống ĐTTM TTHue

Bước 6: Lưu lại mã QR để trình báo khi lực lượng chức năng yêu cầu quét QR Kiểm tra




Bước 3: Nhập mã OTP (Gồm 4 ký tự) nhận được từ tin nhắn hệ thống ĐTTM TTHue



Bước 6: Lưu lại mã QR để trình báo khi lực lượng chức năng yêu cầu quét QR Kiểm tra

Hình 5. Khai báo Hộ khai báo về Huế



**TRUNG TÂM GIÁM SÁT, ĐIỀU HÀNH ĐÔ THỊ THÔNG MINH
TỈNH THỪA THIÊN HUẾ**

HƯỚNG DẪN KHAI BÁO VỀ HUẾ HỘ CHO NGƯỜI KHÁC


**Bước 1: Mở ứng dụng Hue-S
Chọn chức năng "Chống dịch bệnh"**


Bước 2: Chọn chức năng "Khai báo về Huế"

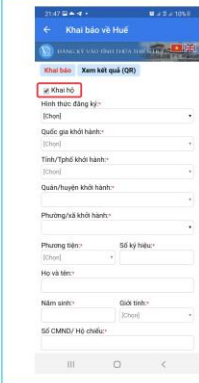
Bước 3: Chọn chức năng "Khai Hộ Khai báo theo biểu mẫu Lưu ý, những trường có * là bắt buộc"


Bước 4: Điền mã xác nhận và Nhấn "Cập nhật" Khi hoàn thành Khai báo đầy đủ thông tin

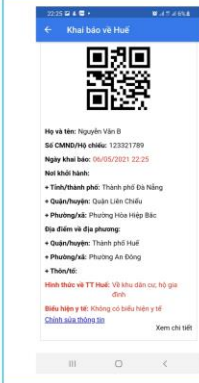
GIAO ĐIỆN HOÀN THÀNH KHAI BÁO













Hình 6. Nghiệp vụ cập nhật dữ liệu khai báo về Huế




TRUNG TÂM GIÁM SÁT, ĐIỀU HÀNH ĐÔ THỊ THÔNG MINH
TỈNH THỪA THIÊN HUẾ

HƯỚNG DẪN NGHIỆP VỤ CẬP NHẬT DỮ LIỆU


Bước 1: Mở trình duyệt web và truy cập địa chỉ:
<https://tuongtac.thuathienhue.gov.vn/home>
Đăng nhập tài khoản SSO công vụ đã được phân quyền



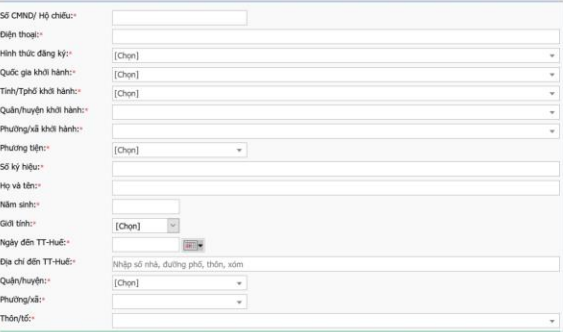
Bước 2: Chọn "Phòng chống dịch giai đoạn mới" ở giao diện đăng nhập thành công



Bước 3: Chọn "Cập nhật người về từ địa phương"
Chọn Thêm mới để nhập dữ liệu



Bước 4: Nhập đầy đủ các trường thông tin theo biểu mẫu.
Lưu ý, những trường có * là trường bắt buộc.



Bước 5: Nhập thông tin các vùng đi qua và lịch sử tiếp xúc trong vòng 21 ngày

Trong vòng 21 ngày, Anh/Chị có đến quốc gia/ vùng lãnh thổ nào (có thể đi qua nhiều quốc gia):
 Không Có (Vui lòng nhập nội dung)

STT	Loại tiếp xúc	Có	Không
1	Tiếp xúc với trường hợp bệnh hoặc ghi ngờ mắc bệnh COVID-19*	<input type="radio"/>	<input type="radio"/>
2	Đi về từ vùng có dịch COVID-19*	<input type="radio"/>	<input type="radio"/>
3	Tiếp xúc với trường hợp đi về từ vùng dịch*	<input type="radio"/>	<input type="radio"/>


Trong vòng 21 ngày, Anh/Chị có đi, về hay tiếp xúc với các trường hợp dưới đây không?

STT	Biểu hiện	Có	Không
1	Sốt*	<input type="radio"/>	<input checked="" type="radio"/>
2	Ho*	<input type="radio"/>	<input checked="" type="radio"/>
3	Khó thở*	<input type="radio"/>	<input checked="" type="radio"/>
4	Vết mờ phổi*	<input type="radio"/>	<input checked="" type="radio"/>
5	Dau họng*	<input type="radio"/>	<input checked="" type="radio"/>
6	Mệt mỏi*	<input type="radio"/>	<input checked="" type="radio"/>

Hiện tại, Anh/Chị có các bệnh lý nào dưới đây:

STT	Tên bệnh lý	Có	Không
1	Bệnh gan mãn tính*	<input type="radio"/>	<input type="radio"/>
2	Bệnh máu mãn tính*	<input type="radio"/>	<input type="radio"/>
3	Bệnh phổi mãn tính*	<input type="radio"/>	<input type="radio"/>
4	Bệnh thận mãn tính*	<input type="radio"/>	<input type="radio"/>
5	Bệnh tim mạch*	<input type="radio"/>	<input type="radio"/>
6	Huyết áp cao*	<input type="radio"/>	<input type="radio"/>
7	HIV hoặc suy giảm miễn dịch*	<input type="radio"/>	<input type="radio"/>
8	Người nhận ghép tạng, tủy, xương*	<input type="radio"/>	<input type="radio"/>
9	Tiểu đường*	<input type="radio"/>	<input type="radio"/>
10	Ung thư*	<input type="radio"/>	<input type="radio"/>
11	Có thai*	<input type="radio"/>	<input type="radio"/>


Hình 7. Nghiệp vụ xác minh dữ liệu khi công dân đã khai báo trực tuyến




TRUNG TÂM GIÁM SÁT, ĐIỀU HÀNH ĐÔ THỊ THÔNG MINH TỈNH THỪA THIÊN HUẾ

HƯỚNG DẪN NGHIỆP VỤ XÁC MINH NGƯỜI VỀ TỪ ĐỊA PHƯƠNG

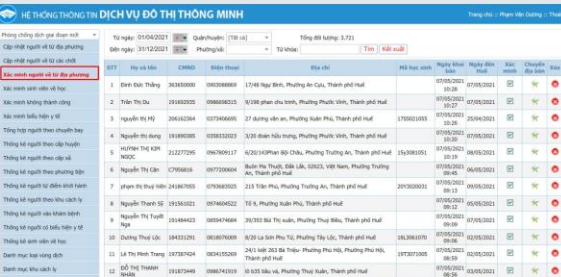
Bước 1: Mở trình duyệt web và truy cập địa chỉ:
<https://tuongtac.thuatienhue.gov.vn/home>
 Đăng nhập tài khoản SSO công vụ đã được phân quyền



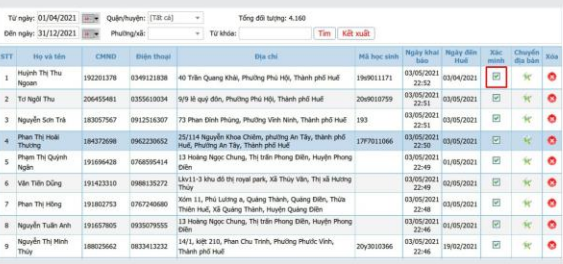
Bước 2: Chọn "Phòng chống dịch giai đoạn mới" ở giao diện đăng nhập thành công



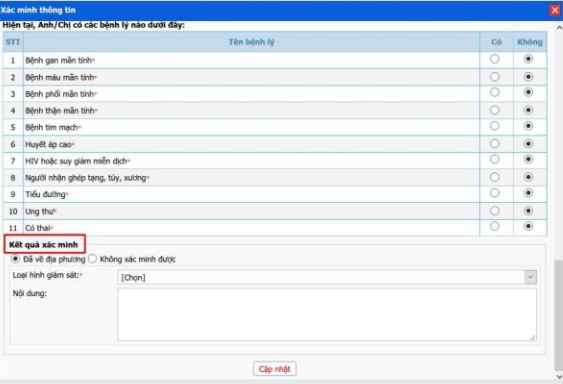
Bước 3: Chọn "Xác minh người về từ địa phương"
 Chọn Thêm mới để nhập dữ liệu



Bước 4: Chọn Chức năng "Xác minh" trong danh sách Xác minh người về từ địa phương (Nếu xác minh người dân khai báo nhầm địa bàn về Huế, kích nút chuyển địa bàn)




Bước 5: Xác minh và cập nhật đầy đủ các trường thông tin. Check chọn "đã về địa phương" khi xác định người dân đã về địa bàn, tiếp theo chọn loại hình giám sát tương ứng. Sau đó nhấn cập nhật để hoàn thành xác minh.



Lưu ý: Nếu cán bộ địa phương không xác minh được chọn "không xác minh được" để chuyển cơ quan chức năng có thẩm quyền xác minh.


Hình 8. Nghiệp vụ xác minh biểu hiện y tế




TRUNG TÂM GIÁM SÁT, ĐIỀU HÀNH ĐÔ THỊ THÔNG MINH TỈNH THỪA THIÊN HUẾ

HƯỚNG DẪN NGHIỆP VỤ XÁC MINH BIỂU HIỆN Y TẾ

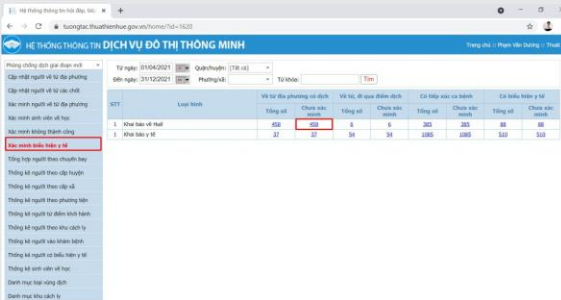
Bước 1: Mở trình duyệt web và truy cập địa chỉ:
<https://tuongtac.thuathienhue.gov.vn/home>
 Đăng nhập tài khoản SSO công vụ đã được phân quyền



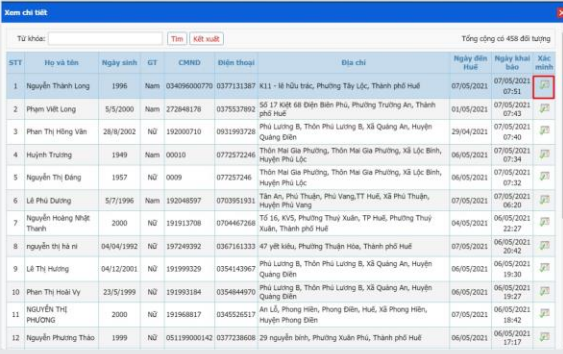
Bước 2: Chọn "Phòng chống dịch giai đoạn mới" ở giao diện đăng nhập thành công



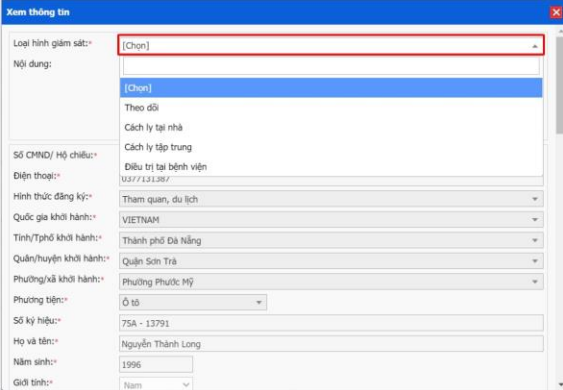
Bước 3: Chọn "Xác minh biểu hiện y tế"
 Trong danh sách Xác minh biểu hiện y tế kích chọn vào số liệu cần xác minh



Bước 4: Chọn Chức năng "Xác minh" trong danh sách




Bước 5: Tiến hành xác minh



Sau khi hoàn thành Cập nhật loại hình giám sát, nhấn nút "xác minh" để hoàn thành


Hình 9. Nghiệp vụ thống kê, giám sát người về Huế



TRUNG TÂM GIÁM SÁT, ĐIỀU HÀNH ĐÔ THỊ THÔNG MINH TỈNH THỪA THIÊN HUẾ

HƯỚNG DẪN NGHIỆP VỤ THỐNG KÊ GIÁM SÁT SỐ LIỆU


Bước 1: Mở trình duyệt web và truy cập địa chỉ:
<https://tuongtac.thuathienhue.gov.vn/home>
 Đăng nhập tài khoản SSO công vụ đã được phân quyền




Bước 4: Nhấn vào số liệu để giám sát

- Cấp tỉnh có giám sát cấp huyện.
- Cấp huyện có thể giám sát cấp xã

Bước 2: Chọn “Phòng chống dịch giai đoạn mới” ở giao diện đăng nhập thành công



Bước 3: Chọn “Thống kê người theo cấp huyện”. Người dùng có thể thống kê theo các tiêu chí khác nhau



Danh sách chi tiết, người dùng có thể kết xuất thống kê thành file excel

